

# FRMP



Retrouvez les versions stock du Rea® Azalea® en page 2 et la version configurée en page 3

Profitez de la gouttière hémiplegique et des appuis palmaires grâce à Unique !

Prix public TTC (LPPR/PLV)

**2 753,00 € TTC**

Forfait MAD Niveau 3 : 375,00 € (LPPR)

### Prescripteurs :

- Médecins spécialistes MPR
- Médecins titulaires d'un DU Appareillage



### Informations client

Date :



Référence d'achat :

Code client :

Cachet du distributeur :

### Caractéristiques produit

Type de châssis	Pliant
Matière	Acier
Assise	Réglable en largeur (+50mm) et profondeur (de 430 à 500 mm)
Largeur d'assise	390 mm à 490 mm, réglable à + 50 mm
Inclinaison d'assise	+1° à -24° et +25° par vérins pneumatiques, à translation
Inclinaison de dossier	0 à 30° par vérins pneumatiques
Repose-jambes	Réglables de 0° à 80°
Poids total	A partir de 34 kg
Crash-testé	Oui
Poids max utilisateur	135 kg
Garantie	2 ans hors pièces d'usure

### Commandes



Pour passer vos commandes ou réaliser vos devis, utilisez notre **e-commerce** dans votre **espace Invacare Pro** sur [www.invacare.fr](http://www.invacare.fr), ou commandez par e-mail à : [commandesfr@invacare.com](mailto:commandesfr@invacare.com)

Les codes et montants LPPR/PLV sont donnés à titre indicatif et n'engagent en aucun cas Invacare. Les tarifs publics et les options sans supplément de prix sont donnés à titre indicatif et peuvent être revus sans délai pour toute nouvelle commande.

Utilisez le configurateur en ligne sur Invacare Pro pour générer des devis ou commandes exempts d'incompatibilités et avec les derniers tarifs en vigueur.

Sélectionner les options choisies par une croix dans les cases

Configuration standard

Option sans supplément de prix

Rea <sup>®</sup> Azalea <sup>®</sup> S - les versions Stock				Euros	
				Prix Public	LPPR/PLV
CODE	DESIGNATION	NC : Non Compatible NC : 9999 : non compatible avec la référence 9999	HT	TTC	
<b>Rea<sup>®</sup> Azalea<sup>®</sup> S Visco - Dossier réglable en tension Flex 3 - Coloris Bleu Nuit</b>					
Coussin de dossier <b>Latéral hauteur 540 mm</b> + coussin d'assise <b>Matrx Contour Visco NG</b> . Hauteur sol/siège avant <b>450 mm</b> . Roues arrière 24" <b>bandage noir</b> & roues avant 8" (200 x 32 mm) <b>bandage noir</b> .					
Code LPPR : 9539433 - VPH, Achat neuf, FRMP : 2753,00 € + 1204839 - <b>Matrx Contour ViscoNG</b> : 81,00 €					
1572609	Largeur d'assise 390 mm, réglable de 390 à 440 mm		2 686,26	2 834,00	2 834,00
1572610	Largeur d'assise 440 mm, réglable de 440 à 490 mm		2 686,26	2 834,00	2 834,00
1572611	Largeur d'assise 490 mm, réglable de 490 à 540 mm		2 686,26	2 834,00	2 834,00
<b>Rea<sup>®</sup> Azalea<sup>®</sup> S - Dossier réglable en tension Flex 3 - Coloris Bleu Nuit</b>					
Coussin de dossier <b>Latéral hauteur 540 mm</b> + coussin d'assise <b>Mistral</b> . Hauteur sol/siège avant <b>450 mm</b> . Roues arrière 24" <b>bandage noir</b> & roues avant 8" (200 x 32 mm) <b>bandage noir</b> .					
Code LPPR : 9539433 - VPH, Achat neuf, FRMP : 2753,00 €					
1572657	Largeur d'assise 390 mm, réglable de 390 à 440 mm		2 609,48	2 753,00	2 753,00
1572658	Largeur d'assise 440 mm, réglable de 440 à 490 mm		2 609,48	2 753,00	2 753,00
1572659	Largeur d'assise 490 mm, réglable de 490 à 540 mm		2 609,48	2 753,00	2 753,00
<b>Rea<sup>®</sup> Azalea<sup>®</sup> S Visco - Dossier rigide Laguna 2 - Coloris Gris</b>					
Coussin de dossier <b>Laguna</b> + coussin d'assise <b>Matrx Contour Visco NG</b> . Hauteur sol/siège avant <b>450 mm</b> . Roues arrière 24" <b>bandage noir</b> & roues avant 8" (200 x 32 mm) <b>bandage noir</b> .					
Code LPPR : 9539433 - VPH, Achat neuf, FRMP : 2753,00 € + 1204839 - <b>Matrx Contour ViscoNG</b> : 81,00 €					
1572606	Largeur d'assise 390 mm, réglable de 390 à 440 mm		2 686,26	2 834,00	2 834,00
1572607	Largeur d'assise 440 mm, réglable de 440 à 490 mm		2 686,26	2 834,00	2 834,00
1572608	Largeur d'assise 490 mm, réglable de 490 à 540 mm		2 686,26	2 834,00	2 834,00
<b>Rea<sup>®</sup> Azalea<sup>®</sup> S - Dossier rigide Laguna 2 - Coloris Gris</b>					
Coussin de dossier <b>Laguna</b> + coussin d'assise <b>Mistral</b> . Hauteur sol/siège avant <b>450 mm</b> . Roues arrière 24" <b>bandage noir</b> & roues avant 8" (200 x 32 mm) <b>bandage noir</b> .					
Code LPPR : 9539433 - VPH, Achat neuf, FRMP : 2753,00 €					
1572654	Largeur d'assise 390 mm, réglable de 390 à 440 mm		2 609,48	2 753,00	2 753,00
1572655	Largeur d'assise 440 mm, réglable de 440 à 490 mm		2 609,48	2 753,00	2 753,00
1572656	Largeur d'assise 490 mm, réglable de 490 à 540 mm		2 609,48	2 753,00	2 753,00
<b>ACCESSOIRES (livrés séparément)</b>					
1631220	Invacare <b>Matrx Contour ViscoNG</b> , portance très ferme. Hauteur 90 mm, largeur 355 mm, profondeur 530 mm. Poids max utilis. : 100 kg		67,50	81,00	81,00 (12)
1631221	Invacare <b>Matrx Contour ViscoNG</b> , portance très ferme. Hauteur 90 mm, largeur 405 mm, profondeur 530 mm. Poids max utilis. : 120 kg		67,50	81,00	81,00 (12)
1631223	Invacare <b>Matrx Contour ViscoNG</b> , portance très ferme. Hauteur 90 mm, largeur 455 mm, profondeur 530 mm. Poids max utilis. : 130 kg		67,50	81,00	81,00 (12)
1631224	Invacare <b>Matrx Contour ViscoNG</b> , portance très ferme. Hauteur 90 mm, largeur 505 mm, profondeur 530 mm. Poids max utilis. : 140 kg		67,50	81,00	81,00 (12)
1631222	Invacare <b>Matrx Contour ViscoNG</b> , portance très ferme. Hauteur 80 mm, largeur 555 mm, profondeur 530 mm. Poids minimum utilisateur : 60 kg. Poids max utilis. : 140 kg		67,50	81,00	81,00 (12)
SP1681978	Cale-tronc gauche, amov., escam., réglable en angle, en largeur, en profondeur et en hauteur, pour dossier régl. en tension Flex 3 - Revêtement PU bi-extensible noir	<b>NOUVEAU</b>	118,48	125,00	600 (4)
SP1681979	Cale-tronc droit, amov., escam., réglable en angle, en largeur, en profondeur et en hauteur, pour dossier régl. en tension Flex 3 - Revêtement PU bi-extensible noir	<b>NOUVEAU</b>	118,48	125,00	600 (4)
AP1681997	Cale-tronc gauche, amov., escam., réglable en angle, en largeur, en profondeur et en hauteur, pour dossier Laguna 2 - Revêtement PU bi-extensible noir	<b>NOUVEAU</b>	118,48	125,00	600 (4)
AP1681998	Cale-tronc droit, amov., escam., réglable en angle, en largeur, en profondeur et en hauteur, pour dossier Laguna 2 - Revêtement PU bi-extensible noir	<b>NOUVEAU</b>	118,48	125,00	600 (4)
1491368	Tige porte-sérum avec support		100,47	106,00	
AP1663114	Plot d'abduction, Revêtement PU bi-extensible noir		237,91	251,00	600 (4)
(4) Code LPPR : 9981399 - VPH, adjonction, PAP, forfait A adjonctions membre supérieur - dans la limite de 600,00 €					
(12) Code LPPR : 1204839 - Escarres, coussin visco, Classe II, Invacare, Matrx Contour Visco, Technique					



Contour ViscoNG



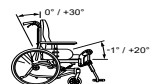
Cale tronc



Plot d'abduction

Rea <sup>®</sup> Azalea <sup>®</sup> - Version configurée				Euros		
				Prix Public		LPPR/PLV
CODE	DESIGNATION	NC : Non Compatible NC : 9999 : non compatible avec la référence 9999	HT	TTC		
BNA0010	<input type="checkbox"/> Rea <sup>®</sup> Azalea <sup>®</sup> FRMP - Code LPPR 9539433		2609,48	2 753,00	2753,00	
<b>TYPE D'AZALEA</b>						
BNA0010	<input type="checkbox"/> Rea <sup>®</sup> Azalea <sup>®</sup> (profondeur réglable de 450 à 500 mm)	NC : 0090	○	○		
BNC0014	<input type="checkbox"/> Rea <sup>®</sup> Azalea <sup>®</sup> Minor (largeur d'assise 340 mm, profondeur réglable de 380 à 450 mm, coussin d'assise Flo-Shape et dossier Flex 2)	NC : 0042, 0043, 0125, 0140, 0168, 0169, 0240, 0270, 0276, 0277, 0360, 0370, 0376, 0905, 0952	○	○		
BNH0019	<input type="checkbox"/> Rea <sup>®</sup> Azalea <sup>®</sup> Tall (Profondeur d'assise réglable de 480 à 550 mm, hauteur d'assise 500 mm)	NC : 0042, 0090	○	○		
<b>TYPE DE PROPULSION</b>						
BNA0020	<input type="checkbox"/> Version Assist (roues 16"), avec freins tambour		○	○		
BNA0025	<input type="checkbox"/> Standard	NC : 1076	◆	◆		
BNA0030	<input type="checkbox"/> Freins tambour à démontage rapide, commande tierce-personne	NC : 1072, 1074	○	○		
<b>PACKS DE POSITIONNEMENT</b>						
BNA0042	<input type="checkbox"/> <b>PACK 1</b> : Coussin d'assise Vicair au choix + Coussin de dossier Vicair au choix + Ceinture BodyPoint au choix + Appui-joue		1289,10	1360,00	1360,00 (4 + 5 + 1)	
BNA0043	<input type="checkbox"/> <b>PACK 2</b> : Coussin d'assise Matrx Libra ou Flo-tech Solution Xtra + Dossier Matrx au choix + Harnais BodyPoint au choix + Ceinture Bodypoint au choix + Appui-joue	NC : 0731, 0736	1289,10	1360,00	1360,00 (4 + 5 + 1)	
<b>ASSISE</b>						
<b>Largeur d'assise (SW)</b>						
BNA0038	<input type="checkbox"/> 340 mm - réglable de 340 à 390 mm	NC : 0244, 0245, 0246, 0247	○	○		
BNA0040	<input type="checkbox"/> 390 mm - Réglable de 390 à 440 mm	NC : 0244, 0245, 0246, 0247	○	○		
BNA0050	<input type="checkbox"/> 440 mm - Réglable de 440 à 490 mm	NC : 0241, 0242, 0246, 0247	○	○		
BNA0060	<input type="checkbox"/> 490 mm - Réglable de 490 à 540 mm	NC : 0206, 0241, 0242, 0243, 0244	○	○		
<b>Pré-réglable en largeur de l'assise</b>						
BNA0065	<input type="checkbox"/> Livré avec réglage + 50 mm (à 390, 440, 490 ou 540 mm)		○	○		
<b>Profondeur d'assise (SD)</b>						
BNA0090	<input type="checkbox"/> Réglable de 380 à 450 mm		○	○		
BNA0100	<input type="checkbox"/> Réglable de 430 à 500 mm		◆	◆		
<b>Hauteur sol/siège (mesurée sans coussin)</b>						
BNA0110	<input type="checkbox"/> 400 mm uniquement avec roues arrière 22"	NC : 0370, 0476, 1015, 1022, 1025, 1062, 1266, 1268	○	○		
BNA0120	<input type="checkbox"/> 450 mm uniquement avec roues arrière 24"	NC : 1055	◆	◆		
BNA0125	<input type="checkbox"/> 500 mm uniquement pour Azalea Tall		○	○		
<b>Inclinaison d'assise</b>						
BNA0127	<input type="checkbox"/> Inclinaison d'assise de -1° à +23° (+1° à 24° en standard)		○	○		
<b>Type d'assise</b>						
BNA0130	<input type="checkbox"/> Plane réglable en profondeur		◆	◆		
BNA0140	<input type="checkbox"/> Sur rail réglable en profondeur sans outil	NC : 0720	○	○		
<b>Coussin d'assise</b>						
BNA0164	<input type="checkbox"/> <b>Matrx Contour Visco NG</b> - coussin galbé hauteur 100 cm, livré avec deux housses noires	NC : 0191, 0201, 0202	76,78	81,00	81,00 (12)	
BNA0165	<input type="checkbox"/> <b>Flo-Shape</b> - coussin galbé hauteur 90 mm		◆	◆		
BNA0167	<input type="checkbox"/> <b>Vicair Adjuster O2</b> - hauteur 100 mm, livré avec deux housses type charlotte	NC : 0191, 0201, 0202	568,72	600,00	600,00 (5)	
BNA0168	<input type="checkbox"/> <b>Matrx Libra</b> - hauteur 70 mm, livré avec deux housses noires		426,54	450,00	600,00 (5)	
BNA0169	<input type="checkbox"/> <b>Flo-tech Solution Xtra</b> - hauteur 70 mm, livré avec deux housses noires		426,54	450,00	600,00 (5)	
BNA0175	<input type="checkbox"/> <b>Mistral</b> - coussin plat hauteur 70 mm	NC : 0191, 0201, 0202	○	○		
BNA0179	<input type="checkbox"/> <b>Vicair Vector O2</b> - hauteur 100 mm, livré avec deux housses type charlotte	NC : 0191, 0201, 0202, 1225	568,72	600,00	600,00 (5)	
<p>(1) code LPPR : 9913245 - VPH, adjonction, supplément appui-tête réglable, Invacare - 160,00 €</p> <p>(4) code LPPR : 9981399 - VPH, adjonction, PAP, forfait A adjonctions membre supérieur - dans la limite de 600,00 €</p> <p>(5) code LPPR : 9977848 - VPH, adjonction, PAP, forfait B adjonctions membre inférieur - dans la limite de 600,00 €</p> <p>(12) code LPPR : 1204839 - Escarres, coussin visco, Classe II, Invacare, Matrx Contour Visco, Technique - 81,00 €</p>						

SW



Rea® Azalea®				Euros		
				Prix Public		LPPR/PLV
				HT	TTC	
<b>Profondeur de coussin, uniquement pour coussins Libra et Solution Xtra</b>						
BNA0182	<input type="checkbox"/>	Court (405 mm pour <b>Libra</b> , 430 mm pour <b>Solution Xtra</b> )		○	○	
BNA0183	<input type="checkbox"/>	Long (455 mm pour <b>Libra</b> et <b>Solution Xtra</b> )		○	○	
<b>Premier accessoire de positionnement facultatif, uniquement pour coussins Libra et Solution Xtra</b>						
BNA0186	<input type="checkbox"/>	Biseau fessier, la paire		○	○	
BNA0187	<input type="checkbox"/>	Plot d'abduction		○	○	
BNA0188	<input type="checkbox"/>	Biseau latéral		○	○	
BNA0189	<input type="checkbox"/>	Biseau crural		○	○	
<b>Second accessoire de positionnement facultatif, uniquement pour coussins Libra et Solution Xtra</b>						
BNA0186	<input type="checkbox"/>	Biseau fessier, la paire		○	○	
BNA0187	<input type="checkbox"/>	Plot d'abduction		○	○	
BNA0188	<input type="checkbox"/>	Biseau latéral		○	○	
BNA0189	<input type="checkbox"/>	Biseau crural		○	○	
<b>Coloris des garnitures de coussin</b>						
BNA0191	<input type="checkbox"/>	Velours noir (TR35)		○	○	
BNA0201	<input type="checkbox"/>	Revêtement PU bi-extensible noir (TR26)		◆	◆	
BNA0202	<input type="checkbox"/>	Mesh micro-aéré noir (TR36)		○	○	
<b>DOSSIER</b>						
<b>Pré-réglage en largeur du dossier Flex 3 (livré avec coussin de dossier adapté)</b>						
BNA0205	<input type="checkbox"/>	Livré avec réglage + 50 mm		○	○	
BNA0206	<input type="checkbox"/>	Livré avec réglage + 100 mm	NC : 0220	○	○	
BNA0207	<input type="checkbox"/>	Sans pré-réglage		◆	◆	
<b>Type de dossier</b>						
BNA0210	<input type="checkbox"/>	Plaque dossier <b>Flex 3</b> - réglable en largeur et en hauteur de 560 à 790 mm	NC : 0235, 0240, 0241 à 0247, 0341, 0343, 0905	○	○	
BNA0215	<input type="checkbox"/>	Plaque dossier <b>Laguna 2</b> - réglable en hauteur de 600 à 710 mm	NC : 0235, 0240, 0241 à 0247, 0260, 0270, 0335, 0343, 0905	◆	◆	
BNA0217	<input type="checkbox"/>	Dossier <b>Flex 2</b> - réglable en tension, équipé d'un tendeur de dossier		○	○	
BNA0218	<input type="checkbox"/>	Plaque dossier, <b>Flex 2</b> - réglable en hauteur		○	○	
BNA0219	<input type="checkbox"/>	Dossier <b>Flex 3</b> + - réglable en tension, en largeur et en hauteur de 540 à 720 mm, équipé d'un tendeur de dossier <i>Permet un double réglage en inclinaison du haut et du bas du dossier</i>	<b>NOUVEAU</b>	189,57	200,00	600,00 (4)
BNA0220	<input type="checkbox"/>	Dossier <b>Flex 3</b> - réglable en tension, en largeur et en hauteur de 540 à 720 mm, équipé d'un tendeur de dossier	NC : 0235, 0241 à 0247, 0277, 0341, 0343	○	○	
BNA0221	<input type="checkbox"/>	Dossier <b>Matrx Elite E2</b>	NC : 0240, 0250, 0260, 0270, 276, 0277, 0311, 0321, 0322, 0341, 0800, 0810, 0880, 0890, 0905, 0920	568,72	600,00	600,00 (4)
BNA0223	<input type="checkbox"/>	Dossier <b>Matrx Elite Deep E2</b>	NC : 0240, 0250, 0260, 0270, 0276, 0277, 0311, 0321, 0322, 0341, 0800, 0810, 0880, 0890, 0905, 0920	568,72	600,00	600,00 (4)
BNA0225	<input type="checkbox"/>	Dossier <b>Matrx Posture Back</b>	NC : 0235, 0240, 0241 à 0247, 0250, 0260, 0270, 0276, 0277, 0311, 0321, 0322, 0335, 0341, 0800, 0810, 0880, 0890, 0905, 0920	568,72	600,00	600,00 (4)
<b>Hauteur de dossier pour dossiers Matrx</b>						
BNA0233	<input type="checkbox"/>	Hauteur de dossier Matrx 410 mm - fixations <b>Mini</b>		○	○	
BNA0235	<input type="checkbox"/>	Hauteur de dossier Matrx 460 mm - fixations <b>Standard</b>		○	○	
BNA0234	<input type="checkbox"/>	Hauteur de dossier Matrx 510 mm - fixations <b>Standard</b>		○	○	
<b>Largeur du dossier Matrx</b>						
BNA0241	<input type="checkbox"/>	360 mm - largeur de buste indicative 265 mm		○	○	
BNA0242	<input type="checkbox"/>	380 mm - largeur de buste indicative 290 mm		○	○	
BNA0243	<input type="checkbox"/>	410 mm - largeur de buste indicative 315 mm		○	○	
BNA0244	<input type="checkbox"/>	430 mm - largeur de buste indicative 340 mm		○	○	
BNA0245	<input type="checkbox"/>	460 mm - largeur de buste indicative 370 mm		○	○	
BNA0246	<input type="checkbox"/>	480 mm - largeur de buste indicative 390 mm		○	○	
BNA0247	<input type="checkbox"/>	510 mm - largeur de buste indicative 420 mm		○	○	
(4) code LPPR : 9981399 - VPH, adjonction, PAP, forfait A adjonctions membre supérieur - dans la limite de 600,00 €						
(5) code LPPR : 9977848 - VPH, adjonction, PAP, forfait B adjonctions membre inférieur - dans la limite de 600,00 €						



0210



0215



0219



0220



**Matrx Elite E2 / Elite Deep E2**

Rea <sup>®</sup> Azalea <sup>®</sup>				Euros		
				Prix Public		LPPR/PLV
				HT	TTC	
<b>Coussin de dossier</b>						
BNA0240	<input type="checkbox"/>	<b>Latéral</b> , plat et large, hauteur 540 mm (conseillé pour dossier réglable en tension)		○	○	
BNA0250	<input type="checkbox"/>	<b>Laguna</b> , plat avec légers maintiens latéraux	NC : 0905	◆	◆	
BNA0260	<input type="checkbox"/>	<b>Mistral 2</b> , maintien de la taille, épaules dégagées	NC : 0322, 0905	○	○	
BNA0270	<input type="checkbox"/>	<b>Passad 2</b> , maintien du buste et des épaules	NC : 0905	○	○	
BNA0276	<input type="checkbox"/>	<b>Vicair Multifonction O2</b>	NC : 0311, 0321, 0322	568,72	600,00	600,00 (4)
BNA0277	<input type="checkbox"/>	<b>Vicair Flex</b> - livré avec cales de dossier	NC : 0311, 0321, 0322, 1225	568,72	600,00	600,00 (4)
<b>Garniture de dossier</b>						
BNA0311	<input type="checkbox"/>	Velours noir (TR35)		○	○	
BNA0321	<input type="checkbox"/>	Revêtement PU bi-extensible noir (TR26)		◆	◆	
BNA0322	<input type="checkbox"/>	Mesh micro-aéré noir (TR36)		○	○	
<b>Poignées à pousser</b>						
BNA0335	<input type="checkbox"/>	Poignées à pousser réglables en hauteur et amovibles		◆	◆	
BNA0340						
BNA0341						
BNA0343						
BNA0345	<input type="checkbox"/>	Barre de poussée réglable en angle	NC : 1266, 1268	○	○	
<b>Inclinaison de l'assise et du dossier</b>						
BNA0350	<input type="checkbox"/>	MANUELLE par vérins pneumatiques, commande tierce-personne		◆	◆	
BNA0360	<input type="checkbox"/>	ELECTRIQUE par télécommande - Conforme à la norme EN 12184 : 2014	NC: 1263, 1266, 1268	900,47	950,00	Sur devis (9)
BNA1263	<input type="checkbox"/>	Système de verrouillage de l'inclinaison (dossier et/ou assise)		◆	◆	
<b>POTENCES</b>						
<b>Repose jambe central</b>						
BNA0370	<input type="checkbox"/>	Repose-jambe central réglable en angle (de 80° à 50°) avec appui mollet et palettes articulées	NC : 0376, 0378, 0380, 0390, 0410, 0430, 0440, 0460, 0476, 0520, 0580, 0720, 0941, 0942, 0952, 0954, 0956	○	○	
<b>Ajustement des potences et repose-jambes</b>						
BNA0375	<input type="checkbox"/>	Position standard		◆	◆	
BNA0376	<input type="checkbox"/>	Position haute (+ 50 mm) pour les utilisateurs de grande taille		○	○	
BNA0378	<input type="checkbox"/>	Support pour position à 85° - angulation du repose-jambe 10° à 85°	NC : 0390, 0410, 0440, 0460	○	○	
<b>Potence gauche (noire), escamotable et amovible</b>						
BNA0380	<input type="checkbox"/>	Repose-jambe réglable en inclinaison 0° - 75° avec appui-mollet réglables en hauteur, en profondeur et pivotant, protection de genou, UL réglable de 290 mm à 520 mm	NC : 0475, 0490, 0942	◆	◆	
BNA0390	<input type="checkbox"/>	Potence fixe à 80°, escamotable int/ext		○	○	
BNA0410	<input type="checkbox"/>	Support amputé	NC : 0475, 0476, 0490, 0510, 0520, 0941, 0942	○	○	
<b>Potence droite (noire), escamotable et amovible</b>						
BNA0430	<input type="checkbox"/>	Repose-jambe réglable en inclinaison 0° - 75° avec appui-mollet réglables en hauteur, en profondeur et pivotant, protection de genou, UL réglable de 290 mm à 520 mm	NC : 0475, 0550, 0942	◆	◆	
BNA0440	<input type="checkbox"/>	Potence fixe à 80°, escamotable int/ext		○	○	
BNA0460	<input type="checkbox"/>	Support amputé	NC : 0475, 0476, 0550, 0570, 0580, 0941, 0942	○	○	
<b>PALETTES</b>						
<b>Palette monobloc, réglable en hauteur</b>						
BNA0475	<input type="checkbox"/>	Palette monobloc réglable en profondeur et en angle, <b>non réglable en largeur</b> - tube court	NC : 0490, 0510, 0520, 0550, 0570, 0580, 0952, 0954, 0956	○	○	
BNA0476	<input type="checkbox"/>	Palette monobloc réglable en profondeur et en angle, <b>non réglable en largeur</b> - tube long	NC : 0490, 0510, 0520, 0550, 0570, 0580, 0952, 0954, 0956	○	○	
(4) code LPPR : 9981399 - VPH, adjonction, PAP, forfait A adjonctions membre supérieur - dans la limite de 600,00 €						
(9) code LPPR : 4960062 - VPH, adjonction spécifique, supplément sur devis pour fauteuil roulant FRMP - sur devis						



0240 0250



0260 0270



0345



0370



0380 / 0430





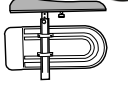

0390 / 0440




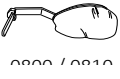
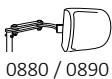








0410 / 0460



0475 / 0476

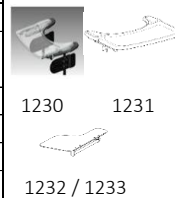
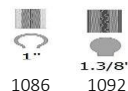
Rea <sup>®</sup> Azalea <sup>®</sup>				Euros			 0510 / 0570
				Prix Public		LPPR/PLV	
				HT	TTC		
<b>Palette gauche, relevable et réglable en hauteur</b>							 0520 / 0580 si potence 80°
BNA0490	<input type="checkbox"/>	Réglable en profondeur et en angle, tube court, sangle talonnière		○	○		
BNA0510	<input type="checkbox"/>	Fixe, tube long, sangle talonnière	NC : 0952, 0954, 0956	○	○		
BNA0520	<input type="checkbox"/>	Réglable en profondeur, en angle, tube long (et en largeur si commandée avec repose-jambe), sangle talonnière		◆	◆		
<b>Palette droite, relevable et réglable en hauteur</b>							 0520 / 0580 si repose-jambe
BNA0550	<input type="checkbox"/>	Réglable en profondeur et en angle, tube court, sangle talonnière		○	○		
BNA0570	<input type="checkbox"/>	Fixe, tube long, sangle talonnière	NC : 0952, 0954, 0956	○	○		
BNA0580	<input type="checkbox"/>	Réglable en profondeur, en angle, tube long (et en largeur si commandée avec repose-jambe), sangle talonnière		◆	◆		
<b>ACCOUDOIRS</b>							
<b>Accoudoir gauche, réglable en largeur, en hauteur et en profondeur (verrou d'accoudoir inclus)</b>							 0600 / 0630
BNA0600	<input type="checkbox"/>	Confort, réglable en hauteur de 230 à 340 mm	NC : 1232	◆	◆		
DE258440	<input type="checkbox"/>	Gouttière concave HÉMI, avec appui palmaire plat et accoudoir BNA0600	Fabrication spéciale, choisir BNA0600	NOUVEAU	331,75	350,00 600,00 (4)	
DE260267	<input type="checkbox"/>	Gouttière concave HÉMI, avec appui palmaire bombé et accoudoir BNA0600	Fabrication spéciale, choisir BNA0600	NOUVEAU	331,75	350,00 600,00 (4)	
DE258442	<input type="checkbox"/>	Gouttière concave HÉMI, avec appui palmaire à corne et accoudoir BNA0600	Fabrication spéciale, choisir BNA0600	NOUVEAU	331,75	350,00 600,00 (4)	
BNA0606	<input type="checkbox"/>	Gouttière étroite sans rotation, réglable en hauteur et en profondeur sur 70 mm SANS OUTIL (compatible avec la tablette)	NC : 1232	○	○		
BNA0610	<input type="checkbox"/>	Enveloppant, réglable en hauteur de 230 à 340 mm - Largeur d'assise utile - 20 mm	NC : 0690, 1230, 1231, 1233, 1250	○	○		
BNA0615	<input type="checkbox"/>	Gouttière à rotation latérale indexée, réglable en hauteur et en profondeur	NC : 1230, 1231, 1233, 1240, 1245, 1250	○	○		
BNA0620	<input type="checkbox"/>	Manchette étroite, réglable en hauteur de 230 à 320 mm, pour demi-tablette gauche UNIQUEMENT	NC : 0690, 1230, 1231, 1240, 1245, 1250	○	○		
<b>Accoudoir droit, réglable en largeur, en hauteur et en profondeur (verrou d'accoudoir inclus)</b>							 0606 / 0636
BNA0630	<input type="checkbox"/>	Confort, réglable en hauteur de 230 à 340 mm	NC : 1233	◆	◆		
DE258439	<input type="checkbox"/>	Gouttière concave HÉMI, avec appui palmaire plat et accoudoir BNA0630	Fabrication spéciale, choisir BNA0630	NOUVEAU	331,75	350,00 600,00 (4)	
DE260266	<input type="checkbox"/>	Gouttière concave HÉMI, avec appui palmaire bombé et accoudoir BNA0630	Fabrication spéciale, choisir BNA0630	NOUVEAU	331,75	350,00 600,00 (4)	
DE258441	<input type="checkbox"/>	Gouttière concave HÉMI, avec appui palmaire à corne et accoudoir BNA0630	Fabrication spéciale, choisir BNA0630	NOUVEAU	331,75	350,00 600,00 (4)	
BNA0636	<input type="checkbox"/>	Gouttière étroite sans rotation, réglable en hauteur et en profondeur sur 70 mm SANS OUTIL (compatible avec la tablette)	NC : 1233	○	○		
BNA0640	<input type="checkbox"/>	Enveloppant, réglable en hauteur de 230 à 340 mm - Largeur d'assise utile - 20 mm	NC : 0690, 1230, 1231 1250	○	○		
BNA0645	<input type="checkbox"/>	Gouttière à rotation latérale indexée, réglable en hauteur et en profondeur	NC : 1230, 1231, 1232, 1240, 1245, 1250	○	○		
BNA0650	<input type="checkbox"/>	Manchette étroite, réglable en hauteur de 230 à 320 mm, pour demi-tablette droite UNIQUEMENT	NC : 0690, 1230, 1231, 1240, 1245, 1250	○	○		
<b>OPTIONS D'ASSISE</b>							
<b>Options d'accoudoir</b>							 0720
BNA0680	<input type="checkbox"/>	Housses de protège-vêtements, la paire		○	○		
BNA0690	<input type="checkbox"/>	Coussins pour housses de protège-vêtements, la paire (uniquement avec 0680)		○	○		
<b>Options d'assise</b>							
BNA0710	<input type="checkbox"/>	Housse de coussin d'assise imperméable		○	○		
BNA0720	<input type="checkbox"/>	Plot d'abduction		236,97	250,00	600,00 (5)	
<b>Options de dossier</b>							
<b>Appuis-tête</b>							 0730  0750
BNA0730	<input type="checkbox"/>	Appui-tête avec réglage latéral et oreillettes réglable (avec outils)	NC : 0742, 0750, 0770	○	○		
BNA0750	<input type="checkbox"/>	Appui-joue avec réglage latéral et oreillettes longues réglables	NC : 0740, 0742, 0770	151,66	160,00	160,00 (1)	
(1) code LPPR : 9913245 - VPH, adjonction, supplément appui-tête réglable - 160,00 €							
(5) code LPPR : 9977848 - VPH, adjonction, PAP, forfait B adjonctions membre inférieur - dans la limite de 600,00 €							

Rea® Azalea®				Euros			 0731/ 0736	
				Prix Public		LPPR/PLV		
				HT	TTC			
BNA0731	<input type="checkbox"/>	Appui-tête <b>Matrx</b> Elan Standard (254 mm/10") housse respirante	NC : 0740, 0770	568,72	600,00	600,00 (4)	 0782	
BNA0736	<input type="checkbox"/>	Appui-tête <b>Matrx</b> Elan 4 Points M (L280xH254 mm/L11"xH10") housse respirante	NC : 0740, 0770	568,72	600,00	600,00 (4)		
<b>Fixation appuis-tête Matrx</b>								
BNA0742	<input type="checkbox"/>	Fixation appui-tête <b>Matrx</b> Elan, multi-réglable		○	○		 0770	
<b>Autres options appuis-tête</b>								
BNA0740	<input type="checkbox"/>	Housse de coussin d'appui-tête		○	○			
BNA0770	<input type="checkbox"/>	Appui-nuque		◆	◆			
BNA0782	<input type="checkbox"/>	Support appui-tête/appui-nuque universel		○	○			
BNA0790	<input type="checkbox"/>	Kit de 2 molettes de réglage pour appui-tête		○	○			
<b>Cale-tronc gauche</b>								
BNA0800	<input type="checkbox"/>	Cale-tronc gauche, amovible, réglable en largeur, en profondeur et en hauteur - Revêtement PU bi-extensible noir TR26		94,79	100,00	600,00 (4)	 0880 / 0890	
BNA0880	<input type="checkbox"/>	Cale-tronc gauche, escamotable, réglable en angle, en largeur, en profondeur et en hauteur	<b>NOUVEAU</b>	118,48	125,00	600,00 (4)		
<b>Cale-tronc droit</b>								
BNA0810	<input type="checkbox"/>	Cale-tronc droit, amovible, réglable en largeur, en profondeur et en hauteur - Revêtement PU bi-extensible noir TR26		94,79	100,00	600,00 (4)	 0880 / 0890	
BNA0890	<input type="checkbox"/>	Cale-tronc droit, escamotable, réglable en angle, en largeur, en profondeur et en hauteur	<b>NOUVEAU</b>	118,48	125,00	600,00 (4)		
<b>Autres options de dossier</b>								
BNA0905	<input type="checkbox"/>	Cale-tronc pour dossier réglable en tension (la paire) (dimension du coussin : largeur : 35 mm, hauteur : 115 mm, profondeur 130 mm)		142,18	150,00	600,00 (4)	 0905	
BNA0915	<input type="checkbox"/>	Indicateur d'inclinaison du dossier		○	○			
BNA0920	<input type="checkbox"/>	Kit de 2 cales de positionnement triangulaires (à insérer sous le coussin de dossier)		○	○			
<b>Options de potences / palettes</b>								
BNA0941	<input type="checkbox"/>	Revêtements rembourrés pour palettes		○	○		 0952 / 0954 / 0956	
BNA0942	<input type="checkbox"/>	Sangle appui-mollets confort rembourrée, Revêtement PU bi-extensible noir TR26		○	○			
BNA0945	<input type="checkbox"/>	Sangle appui-mollets pour palette monobloc		○	○			
BNA0952	<input type="checkbox"/>	Maintiens de cheville <b>Bodypoint</b> ouverte à boucle, ajustables sur le côté, Large (paire) - livrés non montés avec fixations		170,62	180,00	600,00 (5)		
BNA0954	<input type="checkbox"/>	Maintiens de cheville <b>Bodypoint</b> ouverte à boucle, ajustables sur le côté, Medium (paire) - livrés non montés avec fixations		170,62	180,00	600,00 (5)		
BNA0956	<input type="checkbox"/>	Maintiens de cheville <b>Bodypoint</b> ouverte à boucle, ajustables sur le côté, Small (paire) - livrés non montés avec fixations		170,62	180,00	600,00 (5)		
<b>CHASSIS</b>								
<b>Coloris de châssis</b>								
BNA0944	<input type="checkbox"/>	Gris perle		◆	◆		 0944 0946	
BNA0946	<input type="checkbox"/>	Bleu nuit		○	○			
BNA0947	<input type="checkbox"/>	Sable		○	○			
BNA0948	<input type="checkbox"/>	Vert électrique		○	○			
BNA0949	<input type="checkbox"/>	Rouge vif		○	○			
<b>Extension de châssis</b>								
BNA0950	<input type="checkbox"/>	Extension de châssis + 50 mm		○	○		 0950	
<b>Fixation des fourches</b>								
BNA0960	<input type="checkbox"/>	Fixes		◆	◆			
<b>Roues avant</b>								
BNA0982	<input type="checkbox"/>	5,5" x 1.3/4" - 140 x 45 mm - Bandage noir souple		○	○		 0950	
BNA0992	<input type="checkbox"/>	6" x 1.1/4" - 150 x 30 mm - Bandage noir souple		○	○			
BNA1015	<input type="checkbox"/>	8" x 1.1/4" - 200 x 32 mm - Bandage noir		◆	◆			
BNA1022	<input type="checkbox"/>	8"x 1.1/4"- 200 x 32 mm - Pneumatique noir		○	○			
BNA1025	<input type="checkbox"/>	8" x 2" - 200 x 45 mm - Bandage noir		○	○			
<b>ROUES ARRIERE</b>								
<b>Diamètre des roues arrière</b>								
BNA1047	<input type="checkbox"/>	16" - 405 mm avec axes fixes		○	○		 0950	
BNA1055	<input type="checkbox"/>	22" - 560 mm avec axes à démontage rapide	NC : 1266	○	○			
BNA1062	<input type="checkbox"/>	24" - 600 mm avec axes à démontage rapide		◆	◆			



(4) code LPPR : 9981399 - VPH, adjonction, PAP, forfait A adjonctions membre supérieur - dans la limite de 600,00 €

(5) code LPPR : 9977848 - VPH, adjonction, PAP, forfait B adjonctions membre inférieur - dans la limite de 600,00 €


Rea <sup>®</sup> Azalea <sup>®</sup>				Euros		
				Prix Public		LPPR/PLV
				HT	TTC	
<b>Type de roues arrière, livré en position standard, réglage en position passive possible</b>						
BNA1072	<input type="checkbox"/>	Standard (moyeu noir, jante grise et rayons gris)	NC : 1110, 1120	◆	◆	
BNA1074	<input type="checkbox"/>	Renforcée (moyeu gris, jante grise, et rayons gris renforcés en acier)		○	○	
BNA1076	<input type="checkbox"/>	Frein tambour (moyeu frein tambour gris, jante grise et rayons gris renforcés en acier)	NC : 1086	○	○	
<b>Type de revêtement roues arrière</b>						
BNA1082	<input type="checkbox"/>	Pneumatique noir à crampons 1.3/8" - 35 mm		○	○	
BNA1086	<input type="checkbox"/>	Pneumatique noir fin et lisse - moyenne pression 1" - 25 mm		○	○	
BNA1092	<input type="checkbox"/>	Bandage noir 1.3/8" - 35 mm		◆	◆	
<b>Mains-courantes</b>						
BNA1100	<input type="checkbox"/>	Aluminium		◆	◆	
BNA1110	<input type="checkbox"/>	Acier inoxydable		○	○	
BNA1120	<input type="checkbox"/>	Anti-dérapantes noires		○	○	
<b>OPTIONS DE CHASSIS</b>						
<b>Protège-rayons</b>						
BNA1160	<input type="checkbox"/>	Protège-rayons "Frost"		○	○	
<b>SECURITE</b>						
BNA1170	<input type="checkbox"/>	Freins à tirer		◆	◆	
BNA1180	<input type="checkbox"/>	Freins à câble à commande unilatérale à gauche		○	○	
BNA1185	<input type="checkbox"/>	Freins à câble à commande unilatérale à droite		○	○	
<b>Ceintures</b>						
BNA1200	<input type="checkbox"/>	Ceinture de maintien - boucle plastique		○	○	
BNA1201	<input type="checkbox"/>	Ceinture de hanche, 2 points, Medium, Flat-Mount TM		189,57	200,00	600,00 (5)
BNA1202	<input type="checkbox"/>	Ceinture de hanche, 2 points, Large, Flat-Mount TM		189,57	200,00	600,00 (5)
BNA1203	<input type="checkbox"/>	Ceinture de hanche, 4 points, Medium, Flat-Mount TM		189,57	200,00	600,00 (5)
BNA1204	<input type="checkbox"/>	Ceinture de hanche, 4 points, Large, Flat-Mount TM		189,57	200,00	600,00 (5)
<b>Harnais</b>						
BNA1206	<input type="checkbox"/>	Harnais d'épaule PivotFit Dynamic, MD, Medium, Cinch-Mount	Uniquement avec dossiers Matrx ou avec appui-tête/nuque	189,57	200,00	600,00 (4)
BNA1207	<input type="checkbox"/>	Harnais d'épaule PivotFit Dynamic, MD, Large, Cinch-Mount	Uniquement avec dossiers Matrx ou avec appui-tête/nuque	189,57	200,00	600,00 (4)
<b>Accroche-taxi</b>						
BNA1225	<input type="checkbox"/>	Kit accroche-taxi conforme crash-test	NC: 1266, 1268	○	○	
<b>AUTRES OPTIONS</b>						
<b>Tablettes</b>						
BNA1230	<input type="checkbox"/>	Tablette amovible réglable en profondeur	NC : 1237	125,12	132,00	132,00 (2)
BNA1231	<input type="checkbox"/>	Tablette amovible réglable en profondeur avec coussins appui-coudes	NC : 1237	125,12	132,00	132,00 (2)
BNA1232	<input type="checkbox"/>	Demi-tablette escamotable à gauche	NC : 1235	125,12	132,00	132,00 (2)
BNA1233	<input type="checkbox"/>	Demi-tablette escamotable à droite	NC : 1235	125,12	132,00	132,00 (2)
BNA1240	<input type="checkbox"/>	Tablette escamotable	NC : 1237, 1250	125,12	132,00	132,00 (2)
BNA1245	<input type="checkbox"/>	Tablette escamotable avec coussins appui-coudes	NC : 1237, 1250	125,12	132,00	132,00 (2)
<b>Coussins de tablette</b>						
BNA1235	<input type="checkbox"/>	Coussin de tablette		○	○	
BNA1237	<input type="checkbox"/>	Coussin pour demi-tablette		○	○	
<b>Autres options</b>						
BNA1250	<input type="checkbox"/>	Goupille de verrouillage pour tablette		○	○	
BNA1266	<input type="checkbox"/>	Fixation pour assistance électrique à la poussée et au freinage pour la tierce-personne <b>alber viamobil V25</b>	NC : 1268	313,74	331,00	331,00 (13)
BNA1268	<input type="checkbox"/>	Fixation pour assistance électrique à la poussée et au freinage pour la tierce-personne <b>alber viaplus</b>		414,25	437,03	437,03 (13)
BNA1300	<input type="checkbox"/>	Attache pour harnais		○	○	
BNA1310	<input type="checkbox"/>	Kit d'attaches pour ceinture de positionnement		○	○	
BNA1320	<input type="checkbox"/>	Tige porte-sérum		○	○	
(2) code LPPR : 9947184 - VPH, adjonction, tablette complète - 132,00 € (4) code LPPR : 9981399 - VPH, adjonction, PAP, forfait A adjonctions membre supérieur - dans la limite de 600,00 € (5) code LPPR : 9977848 - VPH, adjonction, PAP, forfait B adjonctions membre inférieur - dans la limite de 600,00 € (13) code LPPR : 9912139 - VPH, adjonction, achat produit d'assistance à la propulsion à commande uniquement par l'accompagnant, neuf pour FRM - 3 500,00 € - Cf Fiche de mesures de la motorisation choisie						



## Rea® Azalea® Max

Informations client		Caractéristiques produit
Date :	 	Type de châssis : Pliant, pour personne à forte corpulence
Référence d'achat :		Matière : Acier
Code client :		Largeur d'assise : 550 mm et 610 mm
Cachet du distributeur :		Inclinaison d'assise : 0° à -20° par vérins pneumatiques, à translation
		Inclinaison de dossier : 0 à 30° par vérins pneumatiques
	Repose-jambes : Réglables de 0° à 80°	
	Accoudoirs : Réglables en largeur	
	Poids total : A partir de 54 kg	
	Crash-testé : Oui	
	Positionnement : Compatible avec les produits <b>Bodypoint</b>	
	Poids max utilisateur : 180 kg	
	Garantie : 2 ans hors pièces d'usure	

### Commandes

 Pour passer vos commandes ou réaliser vos devis, utilisez notre **e-commerce** dans votre **espace Invacare Pro** sur [www.invacare.fr](http://www.invacare.fr), ou commandez par Les codes et montants LPPR/PLV

**Utilisez le configurateur en ligne sur Invacare Pro pour générer des devis ou commandes exempts d'incompatibilités et avec les derniers tarifs en vigueur.**


Sélectionner les options choisies par une croix dans les cases    
  Configuration standard    
  Option sans supplément de prix

<b>Rea® Azalea® Max</b>			Euros		
			Prix Public	LPPR/PLV	
CODE	DESIGNATION	NC : Non Compatible NC : 9999 : non compatible avec la référence 9999	HT	TTC	
BSA0010	<input type="checkbox"/> <b>Rea®Azalea® Max</b> FRMP : Codes LPPR : 9539433 + 9981399 + 9977848 + 9998193		4 410,43	4 653,00	4 653,00



### TYPES DE PROPULSION








BSA0020	<input type="checkbox"/>	Transit - Roues 16" freins tambour	<input type="radio"/>	<input type="radio"/>	
BSA0030	<input type="checkbox"/>	Standard	<input checked="" type="radio"/>	<input checked="" type="radio"/>	
BSA0040	<input type="checkbox"/>	<b>Freins tambour</b> à démontage rapide, commande tierce-personne	<input type="radio"/>	<input type="radio"/>	

### ASSISE

Largeur d'assise					
BSA0050	<input type="checkbox"/>	550 mm - Réglable jusqu'à 600 mm	<input type="radio"/>	<input type="radio"/>	
BSA0060	<input type="checkbox"/>	610 mm - Réglable jusqu'à 660 mm	<input type="radio"/>	<input type="radio"/>	
Pré-réglage en largeur de l'assise					
BSA0070	<input type="checkbox"/>	Livré avec réglage + 50 mm (à 600 ou 660 mm)	<input type="radio"/>	<input type="radio"/>	
BSA0080	<input type="checkbox"/>	100 mm (seulement pour les roues 16")	<input type="radio"/>	<input type="radio"/>	
Profondeur d'assise					
BSA0090	<input type="checkbox"/>	Réglable de 530 à 600 mm	<input checked="" type="radio"/>	<input checked="" type="radio"/>	
Hauteur sol/siège (mesurée sans coussin)					
BSA0100	<input type="checkbox"/>	400 mm	<input type="radio"/>	<input type="radio"/>	
BSA0110	<input type="checkbox"/>	450 mm	<input checked="" type="radio"/>	<input checked="" type="radio"/>	
Type d'assise					
BSA0120	<input type="checkbox"/>	Rigide réglable en profondeur	<input checked="" type="radio"/>	<input checked="" type="radio"/>	
Coussin d'assise					
BSA0130	<input type="checkbox"/>	Coussin mousse HR, hauteur 100 mm, livré avec l'option BSA0360 (housse de coussin d'assise imperméable)	<input checked="" type="radio"/>	<input checked="" type="radio"/>	 0130
Coloris des garnitures de coussin					
BSA0155	<input type="checkbox"/>	Revêtement PU bi-extensible noir (TR26)	<input checked="" type="radio"/>	<input checked="" type="radio"/>	


### DOSSIER

Type de dossier					
BSA0160	<input type="checkbox"/>	Dossier réglable en tension - courbure haute (peut être retourné pour avoir une courbure basse)	<input checked="" type="radio"/>	<input checked="" type="radio"/>	 0160    0220
Coussin de dossier					
BSA0170	<input type="checkbox"/>	<b>Latéral</b> , plat et large	<input checked="" type="radio"/>	<input checked="" type="radio"/>	
BSA0180	<input type="checkbox"/>	<b>Laguna</b> , plat avec légers maintiens latéraux	<input type="radio"/>	<input type="radio"/>	 0180    0170
Revêtement de dossier					
BSA0215	<input type="checkbox"/>	Revêtement PU bi-extensible noir (TR26)	<input checked="" type="radio"/>	<input checked="" type="radio"/>	
Poignées à pousser					
BSA0220	<input type="checkbox"/>	Poignées à pousser droites réglables en hauteur	<input checked="" type="radio"/>	<input checked="" type="radio"/>	
BSA0230	<input type="checkbox"/>	Poignées à pousser courbées	<input type="radio"/>	<input type="radio"/>	
Inclinaison de l'assise et du dossier					
BSA0240	<input type="checkbox"/>	MANUELLE par vérins pneumatiques, commande tierce-personne	<input checked="" type="radio"/>	<input checked="" type="radio"/>	
BSA0250	<input type="checkbox"/>	ELECTRIQUE par télécommande - Conforme à la norme EN 12184 : 2014	<input type="radio"/>	<input type="radio"/>	Sur devis (9)
BSA0605	<input type="checkbox"/>	Système de verrouillage de l'inclinaison (dossier et/ou assise)	<input checked="" type="radio"/>	<input checked="" type="radio"/>	

Rea® Azalea® Max				Euros		
				Prix Public		LPPR/PLV
				HT	TTC	
<b>POTENCES</b>						
<b>Potences</b>						
BSA0260	<input type="checkbox"/>	Repose-jambes réglables de 0° à 75° avec appui-mollets renforcés fixés sur le châssis et protection de genou, la paire, UL réglable de 290 mm à 520 mm		◆	◆	
<b>PALETTES</b>						
<b>Palettes</b>						
BSA0280	<input type="checkbox"/>	Palette monobloc 3 parties escamotable réglable en hauteur, profondeur et angle - tubes courts		○	○	
BSA0290	<input type="checkbox"/>	Palette monobloc 3 parties escamotable réglable en hauteur, profondeur et angle - tubes longs		◆	◆	
<b>ACCOUDOIRS</b>						
<b>Accoudoir gauche</b>						
BSA0300	<input type="checkbox"/>	Large, réglable en hauteur		◆	◆	
<b>Accoudoir droit</b>						
BSA0320	<input type="checkbox"/>	Large, réglable en hauteur		◆	◆	
<b>OPTIONS D'ASSISE</b>						
<b>Options d'accoudoir</b>						
BSA0340	<input type="checkbox"/>	Housse de protège-vêtements		○	○	
BSA0350	<input type="checkbox"/>	Coussin pour housse de protège-vêtements		○	○	
<b>Options d'assise</b>						
BSA0360	<input type="checkbox"/>	Housse de coussin d'assise imperméable		◆	◆	0390
BSA0365	<input type="checkbox"/>	Indicateur d'inclinaison d'assise		○	○	
<b>Options de dossier</b>						
BSA0370	<input type="checkbox"/>	Appui-tête multi-réglable	NC : 0400	○	○	0370 
BSA0390	<input type="checkbox"/>	Appui-joue avec réglage latéral et oreillettes longues réglables	NC : 0380, 0400	○	○	
BSA0380	<input type="checkbox"/>	Housse d'appui-tête		○	○	
BSA0400	<input type="checkbox"/>	Appui-nuque		○	○	
<b>Autres options de dossier</b>						
BSA0415	<input type="checkbox"/>	Cale-tronc pour dossier réglable en tension (la paire) (dimension du coussin : largeur : 35 mm, hauteur : 115 mm, profondeur 130 mm)		○	○	0415
BSA0420	<input type="checkbox"/>	Kit de 2 molettes de réglage pour appui-tête		○	○	0430 
BSA0430	<input type="checkbox"/>	Soutien lombaire (à insérer sous le coussin de dossier)		○	○	
BSA0440	<input type="checkbox"/>	Kit de 2 cales de positionnement triangulaires (à insérer sous le coussin de dossier)		○	○	
<b>CHASSIS</b>						
<b>Coloris de châssis</b>						
BSA0441	<input type="checkbox"/>	Gris perle		◆	◆	
BSA0442	<input type="checkbox"/>	Bleu nuit		○	○	
BSA0443	<input type="checkbox"/>	Sable		○	○	
BSA0444	<input type="checkbox"/>	Vert électrique		○	○	
BSA0445	<input type="checkbox"/>	Rouge vif		○	○	
<b>Options châssis</b>						
BSA0450	<input type="checkbox"/>	Extension de châssis + 50 mm (vers l'avant)		87,20	92,00	Sur devis (9)
<b>Fixation des fourches</b>						
BSA0460	<input type="checkbox"/>	Fixes		◆	◆	
<b>Roues avant</b>						
BSA0480	<input type="checkbox"/>	5,5" x 1.3/4" - 140 x 45 mm - Bandage noir souple		○	○	
BSA0495	<input type="checkbox"/>	8" x 2" - 200 x 45 mm - Bandage noir		◆	◆	
<b>ROUES ARRIERE</b>						
<b>Diamètre des roues arrière</b>						
BSA0512	<input type="checkbox"/>	16" - 405 mm avec fixation arrière fixe	NC : 0522, 0540, 0545, 0550, 0561	○	○	
BSA0514	<input type="checkbox"/>	22" - 560 mm avec axes à démontage rapide		○	○	
BSA0516	<input type="checkbox"/>	24" - 600 mm avec axes à démontage rapide		◆	◆	
<b>Type de roues arrière</b>						
BSA0522	<input type="checkbox"/>	Renforcée (moyeu gris, jante grise, et rayons gris renforcés en acier)		◆	◆	
BSA0524	<input type="checkbox"/>	Frein tambour (moyeu frein tambour gris, jante grise et rayons gris renforcés en acier)		○	○	
<b>Type de revêtement roues arrière</b>						
BSA0535	<input type="checkbox"/>	Bandage noir 1.3/8" - 35 mm		◆	◆	

(4) code LPPR : 9981399 - VPH, adjonction, PAP, forfait A adjonctions membre supérieur - dans la limite de 600,00 €

(9) code LPPR : 4960062 - VPH, adjonction spécifique, supplément sur devis pour fauteuil roulant FRMP - sur devis

Rea <sup>®</sup> Azalea <sup>®</sup> Max				Euros		
				Prix Public		LPPR/PLV
				HT	TTC	
<b>Mains-courantes</b>						
BSA0540	<input type="checkbox"/>	Aluminium		◆	◆	
BSA0545	<input type="checkbox"/>	Anti-dérapantes noires		○	○	
<b>Option de roues</b>						
BSA0550	<input type="checkbox"/>	Protège-rayons "Frost"		219,91	232,00	
<b>SECURITE</b>						
<b>Freins</b>						
BSA0560	<input type="checkbox"/>	Freins à pousser		◆	◆	
BSA0561	<input type="checkbox"/>	Freins à pousser avec extension de frein		○	○	
<b>Options de sécurité</b>						
BSA0570	<input type="checkbox"/>	Ceinture de maintien - boucle plastique		○	○	
BSA0595	<input type="checkbox"/>	Kit de transport		○	○	
<b>OPTIONS DE POSITIONNEMENT</b>						
<b>Pensez aux accessoires de positionnement Bodypoint : ceintures, harnais, maintiens de chevilles .</b>						
						
<b>AUTRES OPTIONS</b>						
BSA0600	<input type="checkbox"/>	Tablette escamotable avec coussins appui-coudes		125,12	132,00	132,00 (2)
<b>ACCESSOIRES POUR COUSSIN D'ASSISE</b>						
<b>Premier accessoire de positionnement, facultatif</b>						
1487155	<input type="checkbox"/>	Biseau latéral, à l'unité		○	○	
1487157	<input type="checkbox"/>	Biseau crural, à l'unité		○	○	
1487158	<input type="checkbox"/>	Biseaux fessiers, la paire		○	○	
<b>Second accessoire de positionnement, facultatif</b>						
1487155	<input type="checkbox"/>	Biseau latéral, à l'unité		○	○	
1487157	<input type="checkbox"/>	Biseau crural, à l'unité		○	○	
1487158	<input type="checkbox"/>	Biseaux fessiers, la paire		○	○	
(2) : code LPPR : 9947184 - VPH, adjonction, tablette complète - 132,00 €						
(5) code LPPR : 9977848 - VPH, adjonction, PAP, forfait B adjonctions membre inférieur - dans la limite de 600,00 €						
(9) code LPPR : 4960062 - VPH, adjonction spécifique, supplément sur devis pour fauteuil roulant FRMP - sur devis						
<b>Rampes en accessoire</b>						
1654128	<input type="checkbox"/>	<b>Rampe Basic 2 parties télescopiques en aluminium et revêtement antidérapant</b> Dimensions repliée : 1210 x 194 mm 8,8 kg la paire - capacité maximum : 270 kg		402,84	425,00	Sur devis (9)
1654129	<input type="checkbox"/>	<b>Rampe Quick2go Compact 3 parties télescopiques en aluminium et revêtement antidérapant</b> Dimensions repliée : 870 x 237 mm 13,6 kg la paire - capacité maximum : 260 kg		805,69	850,00	Sur devis (9)
1654130	<input type="checkbox"/>	<b>Mono rampe pliante en aluminium</b> Dimensions repliée : 1824 x 714 mm 13,9 kg - capacité maximum : 300 kg		426,54	450,00	Sur devis (9)

